

《全国林木采伐管理系统移动端 App》
用户使用手册

目 录

1	系统简介.....	3
1.1	系统背景.....	3
1.2	系统目标.....	3
2	运行环境.....	3
3	系统功能.....	4
3.1	注册/登录.....	4
3.1.1	注册.....	4
3.1.2	登录.....	5
3.2	申请采伐证.....	8
3.2.1	林农小额采伐申请（采伐小于 15 立方米）.....	9
3.2.2	一般采伐申请.....	14
3.3	我的办件.....	18
3.4	采伐证.....	20
3.5	个人信息.....	22
3.6	二维码扫描.....	25
3.7	常见问题.....	27

1 系统简介

1.1 系统背景

在进一步深化“放管服”改革的时代背景下，为了林木采伐主管部门做好创新林木采伐管理机制、强化部门服务举措，提高采伐审批效能，充分利用先进的互联网技术做好森林资源管理，提高工作效率，服务好广大林农而开发的该系统，让广大林农足不出户就可以通过APP申请办理林木采伐许可证。

1.2 系统目标

- (1) 实现林农足不出户便可通过APP申请采伐证。
- (2) 实现对林农个人申请采伐人工商品林蓄积不超过15立方米的，实行告知承诺方式审批。

2 运行环境

安卓版手机硬件环境要求

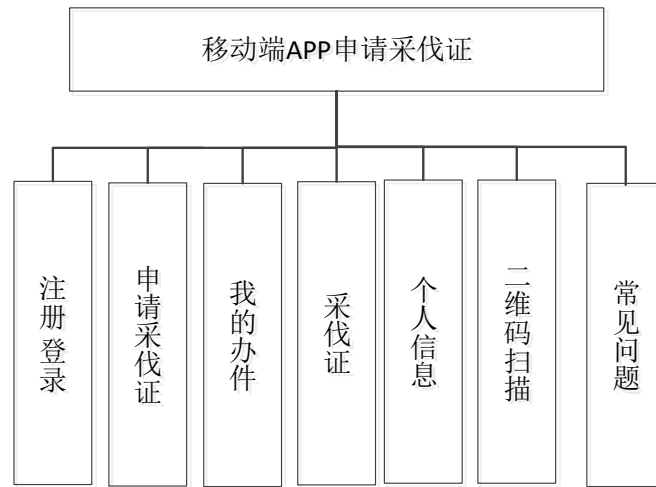
CPU：双核 2GHz 及以上；

机身内存：4G 以上；

屏幕分辨率：1920x1080 及以上；

操作系统：Android 6.0 及以上版本。

3 系统功能



3.1 注册/登录

下载地址：

手机上的浏览器，导航至

<https://caifazhengchaxun.oss-cn-beijing.aliyuncs.com/caifa.apk>，并安装成功。

3.1.1 注册

打开系统登录页点“注册”到用户【注册】页面（如图 3.1.1-1 所示）：



图 3.1.1-1 注册界面

输入手机号，点击“获取验证码”，输入验证码、身份证号、姓名，点击“注册”，提示注册成功完成注册。

3.1.2 登录

系统提供两种登陆方式：密码登录和手机验证码登录。

● 密码登录

【密码登录】界面（如图 3.1.2-1）输入已注册的手机号、密码，点击“登录”按钮。




图 3.1.2-1 密码登录

- 验证码登录

【验证码登录】界面（如图 3.1.2-2 所示）输入已注册的手机号，点击“获取验证码”按钮；输入收到的验证码，点击“登录”按钮。



图 3.1.2-2 验证码登录

登录成功后，跳转至【首页】界面（如图 3.1.2-3），点退出系统到登录页。

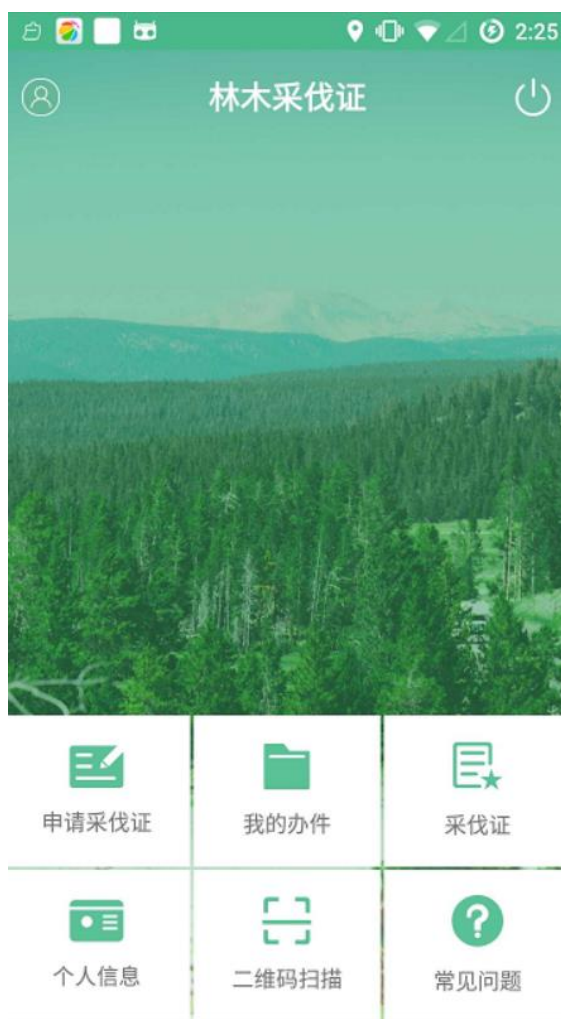


图 3.1.2-3 首页界面

3.2 申请采伐证



首页界面按 申请采伐证 进入【申请采伐证】界面（如下图所示）；采伐证申请分为两种方式，一是林农小额采伐申请，二是一般林木采伐申请。




图 3.2-1 申请采伐证

3.2.1 林农小额采伐申请（采伐小于 15 立方米）

林农小额采伐申请主要林农个人申请采伐人工商品林蓄积不超过 15 立方米的情况；林农小额采伐申请包括“基本信息”、“采伐树种”、“承诺书”三个页面信息。

- 采伐信息：

按  默认进入【林农小额采伐申请】“采伐信息”界面（如图 3.2.1-1 所示）选择地区、编限单位，输入申请人信息、采伐依据信息、

采伐地点信息、四边界（包括地图坐标定位）、基本信息（如下图所示）；带“*”标识的为必填项；其中“申请人信息”自动加载登录账号的信息。

11:07 | 0.1K/s

林农小额采伐申请

进度条：基本信息 (当前) | 采伐树种 | 承诺书

* 地区 请选择 省 请选择 市 请选择 区(县)

申请人

* 姓名

证件类型

* 证件号码

* 手机号

邮寄方式 >

采伐依据

林权证号

采伐地点

* 林场或乡镇

林班或村

工区或组

小班

小地名

基本信息

林木权属 >

林木起源 >

林种

采伐类型

* 采伐面积 公顷

下一步

图 3.2.1-1 基本信息

注：填写具体“地区”后，会根据不同的地区，加载要上传的附件，如“浙江省”加载“附件”显示（如图 3.2.1-2 所示）

基本信息		采伐树种	承诺书
*地区	浙江省 省 请选择 市 请选择 区(县)		
申请人			
*姓名	qu		
证件类型	身份证		
*证件号码	130928198905281793		
*手机号	1511038774		
邮寄方式	自取		>
采伐依据			
林权证号	请输入林权证号		
申请表			上传
身份证明材料			上传
林权证			上传
其他相关材料(1、国有林业企业事业单位应提交上年度采伐迹地更新验收证明；2、一级国家级公益林提供的林木采伐作业设计，应当对经营活动的生态影响作出评价；3、国有二级国家级公益林须提供依法批准的森林经营方案规划；4、涉及申请执行浙江省林木采伐管理改革试点政策的，应提交符合改革试点要求的证明材料。)			上传

图 3.2.1-2 地区对应附件显示

- **地图定位坐标：**按 **定位** 到地图界面显示（如图 3.2.1-3 所示），移动要定位的位置到定位图标，点“确定”按钮，完成坐标定位且返回到“采伐信息”界面，同时记录确定点的坐标（X,Y）数值。

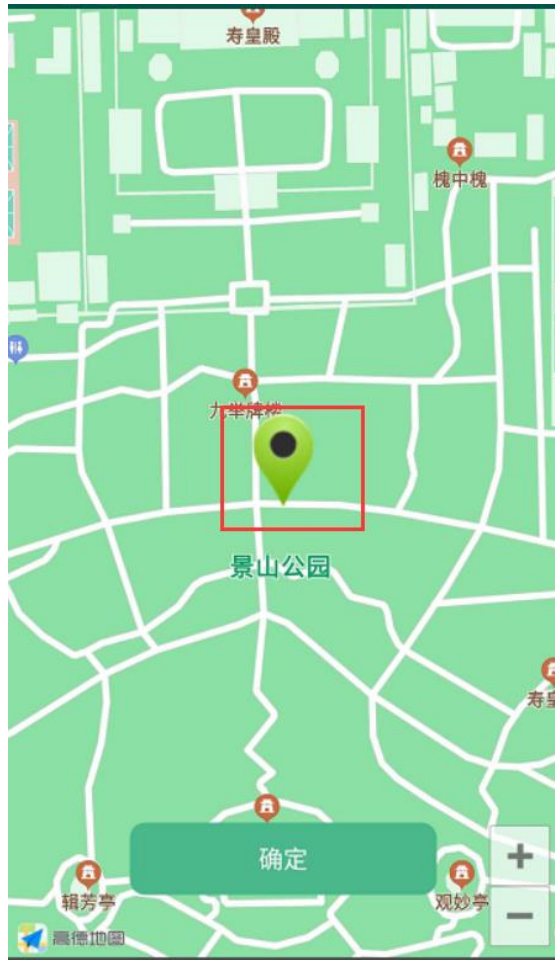




图 3.2.1-3 坐标定位

- 采伐树种：

填写树种信息，选择树种，输入蓄积量和出材量；也可以增加多个树种信息，点  可增加树种信息，点  删除树种信息；点“上一步”按钮返回“基本信息”界面查看编辑；点“下一步”到“承诺书”界面。

15:05 0.5K/s 99%

申请采伐证

基本信息 采伐树种 承诺书

采伐树种1

树种 请选择 请选择

蓄积量 1 立方米

出材量 0 立方米

上一步

下一步

图 3.2.1-4 采伐树种

● 承诺书:

填写完“采伐信息”后，点击“下一步”按钮，到“承诺书”界面（如图图 3.2.1-5 所示）；认真阅读承诺书内容，勾选“同意林农小额申请承诺书”后点“提交”按钮完成采伐证申请操作；点“上一步”可返回到“采伐信息”界面进行查看修改。

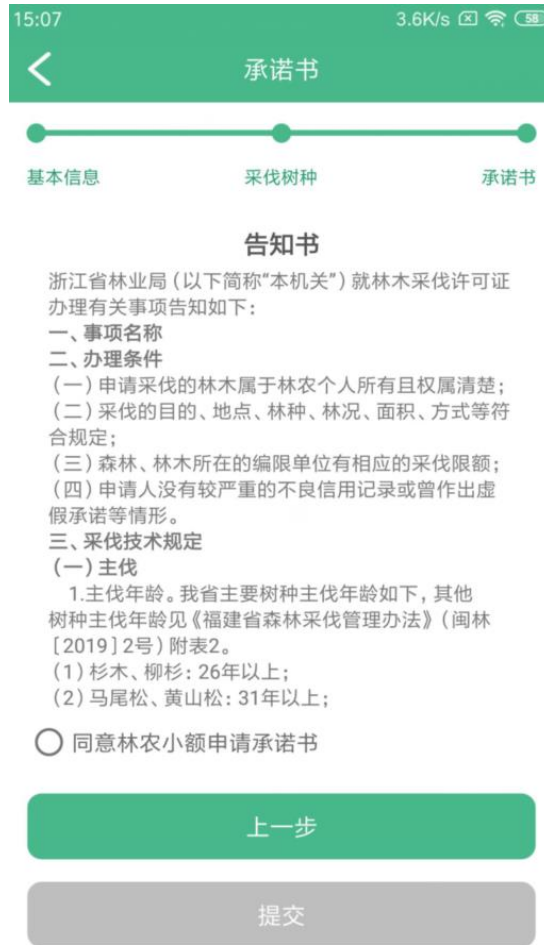



图 3.2.1-5 承诺书

3.2.2 一般采伐申请

一般采伐申请包括三个页面“基本信息”、“采伐树种”、“上传附件”；

- 基本信息：

按  一般采伐申请 默认进入【一般采伐申请】“基本信息”界面(如图 3.2.2-1 所示)；输入地区、申请人信息、采伐依据、采伐地点、四边界(包括坐标定位)、基本信息、更新信息；带“*”为必填项。其中“申请

人信息”自动加载登录账号的信息。

15:12 0.0K/s 58

一般林木采伐申请

基本信息 采伐树种 上传附件

*地区 浙江省 省 请选择 市 请选择 区(县)

办事情形 ▼ 经营性采伐林木

申请人

*姓名 浙江丽水20210128

证件类型 身份证

*证件号码 236504195106192666

*手机号 15810968439

邮寄方式 自取 >

采伐依据

林权证号 请输入林权证号

宗地号 请输入宗地号

采伐地点

*林场或乡镇 请输入林场或乡镇

林班或村 请输入林班或村

工区或组 请输入工区或组

小班 请输入小班

小地名 请输入小地名

四边界

东至 请输入东至

南至 请输入南至

西至 请输入西至

北至 请输入北至

GPS坐标 (X,Y) 东:X 请输入X Y 请输入Y 定位

GPS坐标 (X,Y) 南:X 请输入X Y 请输入Y 定位

GPS坐标 (X,Y) 西:X 请输入X Y 请输入Y 定位

GPS坐标 (X,Y) 北:X 请输入X Y 请输入Y 定位

基本信息	
林木权属	个人 >
林木起源	人工 >
林种	商品林 ▾ 短轮伐期用材林 ▾
优势树种	针叶林 ▾ 黄山松 ▾
龄组	成熟林 >
小班蓄积	请输入小班蓄积立方米
郁闭度	请输入郁闭度
采伐类型	主伐 ▾ 皆伐 ▾
蓄积强度	请输入蓄积强度 %
株数强度	请输入株数强度 %
采伐面积	请输入采伐面积公顷
更新信息	
更新方式	人工 >
更新期限	日前完成
更新面积	请输入更新面积 公顷
更新株数	请输入更新株数 株
更新树种	请输入更新树种
<div style="background-color: #4CAF50; color: white; padding: 10px; border-radius: 5px; display: inline-block;"> 下一步 </div>	

图 3.2.2-1 基本信息

注：

1、地区选“浙江省”时，需选择“办事情形”，默认自动加载“经营性采伐林木”；

2、地图坐标定位与“林农小额采伐申请”一样，请参考“林农小额采伐申请”坐标定位步骤。

“基本信息”填写完点击“下一步”到“采伐树种”界面。

● 采伐树种：

填写树种信息，选择树种，输入蓄积量、株数和出材量；也可以



增加多个树种信息，点  可增加树种信息，点  删除树种信息；点“上一步”按钮返回“基本信息”界面查看编辑；点“下一步”到“上传附件”界面。



图 3.2.2-2 采伐树种

- 上传附件：

不同的“区域”上传的附件不同，比如“浙江省”上传附件（如图 3.2.2-3 所示）。



图 3.2.2-3 上传附件

点“上一步”返回到“采伐树种”界面，对采伐树种信息进行查看修改；点“提交”按钮，提示“提交成功”完成一般采伐申请。

3.3 我的办件

林农可以在【我的办件】查询采伐申请的办理进度。



首页点击 **我的办件** 到【我的办件】页面，列表显示所有已申请过的采伐证申请编号、申请日期、状态（如图 3.3.-1 所示）：

申请编号	申请日期	状态
02006303311227246801	2020-06-30	待分发
20101000000200622009	2020-06-22	县结束-通过
20101000000200622008	2020-06-22	待受理
20101000000200622007	2020-06-22	待受理
20101000000200622006	2020-06-22	待受理
20101000000200622005	2020-06-22	待受理
31122000000200622002	2020-06-22	县结束-通过
20101000000200622004	2020-06-22	县结束-通过
20101000000200622003	2020-06-22	县结束-通过
31122000000200622001	2020-06-22	待受理

图 3.3-1 我的办件

点击采伐证编号，查询采伐证的审核详情（如图 3.3-2 所示）：

流程	受理时间	受理人
已受理	2020-07-04 11:45:09	缙云县县办证
流程	受理时间	受理人
已通过	2020-07-04 11:53:03	缙云县县办证
流程	受理时间	受理人
已签发	2020-07-03 11:47:48	缙云县县办证

图 3.3-2 审核详情

3.4 采伐证

查询林农办结的采伐许可证图片。



首页点采伐证进入【林木采伐许可证】界面，列表显示所有已发放的采伐证申报号、发放日期（如图 3.4-1 所示）：

申报号	发放日期
150102000000210804002	2021-08-05 13:56:32
150102000000210805004	2021-08-05 13:52:59
150102000000210804005	2021-08-04 17:52:03
331122000000210322004	2021-03-22 11:22:21
331122000000210322001	2021-03-22 10:38:18
331122000000210129002	2021-03-04 16:32:45
331122000000210129001	2021-01-29 11:11:19
331122000000210128003	2021-01-28 20:02:25
420101000000201218004	2020-12-18 11:44:58
430102000000201217007	2020-12-18 11:06:48

图 3.4-1 采伐许可证

选中要查询的采伐证点击“申报号”，查看已发放的采伐许可证书面详情界面（如图 3.4-2 所示）：

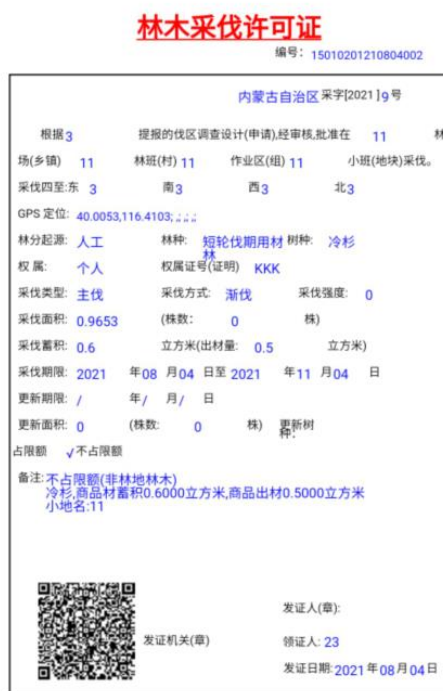


图 3.4-2 详情界面

3.5 个人信息

首页按左上角图标进入“【个人信息】”界面，或者首页点



个人信息 进入【个人信息】界面（如图 3.5-1 所示）；


点击右上角可对姓名、身份证号进行修改，点“保存”按钮保存修改信息。



图 3.5-1 修改界面

- 修改密码

【个人信息】界面点“修改密码”进入修改密码界面，可通过“密码修改”和“验证码修改”两种方式修改密码。

- 密码修改：输入原密码、新密码、确认密码点击“确认”按钮，完成修改（如图 3.5-2）；点弹框界面之外部分可关闭“修改密码”界面。



图 3.5-2 密码修改

- 验证码修改：点击“获取验证码”按钮，输入收到的验证码、新密码、确认密码，点击“确定”完成修改密码(如图 3.5-3 所示)；点弹框界面之外部分可关闭“修改密码”界面。



图 3.5-3 验证码修改

3.6 二维码扫描



首页点^{二维码扫描}进入【扫描二维码】界面，通过扫描二维码形式查看采伐证的相关信息（如图 3.6-1 所示【扫描二维码】，图 3.6-2 所示【扫描结果】）




图 3.6-1 注册界面



林木采伐许可证

编号: 15010201210804002

内蒙古自治区采字[2021]9号

根据3	提报的伐区调查设计(申请),经审核,批准在 11 林		
场(乡镇) 11	林班(村) 11	作业区(组) 11	小班(地块)采伐。
采伐四至:东 3	南3	西3	北3
GPS 定位: 40.0053,116.4103;...			
林分起源: 人工	林种: 短轮伐期用材	树种: 冷杉	
权属: 个人	权属证号(证明) KKK		
采伐类型: 主伐	采伐方式: 渐伐	采伐强度: 0	
采伐面积: 0.9653	(株数: 0	株)	
采伐蓄积: 0.6	立方米(出材量: 0.5	立方米)	
采伐期限: 2021 年08 月04 日至 2021 年11 月04 日			
更新期限: / 年/ 月/ 日			
更新面积: 0 (株数: 0 株)	更新树		
占限额 <input checked="" type="checkbox"/> 不占限额			

备注: 不占限额(非林地林木)
冷杉,商品材蓄积0.6000立方米,商品出材0.5000立方米
小地名:11



发证机关(章)

发证人(章):

领证人: 23

发证日期: 2021年08月04日

图 3.6-2 扫描结果

3.7 常见问题



首页点

常见问题

进入【常见问题】界面,有“登录注册”、“林权证”、“林权书”的相关问题介绍(如图 3.7-1 所示)。



图 3.7-1 常见问题